



ТЕРРИТОРИАЛЬНЫЙ ОРГАН ФЕДЕРАЛЬНОЙ
СЛУЖБЫ ГОСУДАРСТВЕННОЙ СТАТИСТИКИ
ПО ТОМСКОЙ ОБЛАСТИ

Уровень и динамика цен в отдельных секторах экономики Томской области



март 2023 года



ФЕДЕРАЛЬНАЯ СЛУЖБА
ГОСУДАРСТВЕННОЙ СТАТИСТИКИ

Уровень и динамика цен в отдельных секторах экономики

Томской области

март 2023 года

- 01** Индексы цен производителей по видам экономической деятельности
- 02** Средние цены и индексы цен производителей сельскохозяйственной продукции
- 03** Сводный индекс цен на продукцию (затраты, услуги) инвестиционного назначения
- 04** Средние цены и индексы цен на приобретенные строительными организациями основные строительные материалы, детали и конструкции
- 05** Индексы тарифов на грузовые перевозки по основным видам транспорта

* Ежемесячные данные оперативной статистики





ИНДЕКСЫ ЦЕН ПРОИЗВОДИТЕЛЕЙ ПРОМЫШЛЕННЫХ ТОВАРОВ

март 2023 года в процентах к февралю 2023 года



102,2

Индекс цен производителей



107,3

Добыча полезных ископаемых



99,0

Обрабатывающие производства



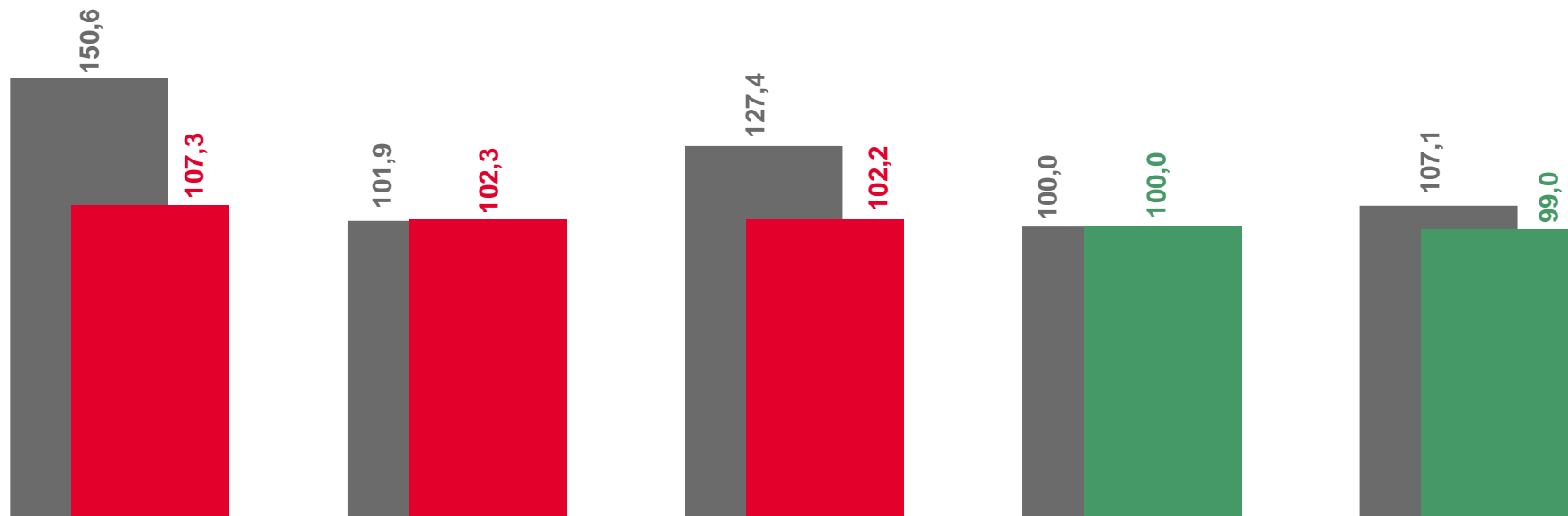
102,3

Обеспечение электрической энергией, газом и паром; кондиционирование воздуха



100,0

Водоснабжение; водоотведение, организация сбора и утилизации отходов, деятельность по ликвидации загрязнений



Добыча полезных ископаемых



Обеспечение электрической энергией, газом и паром; кондиционирование воздуха



Индекс цен производителей



Водоснабжение; водоотведение, организация сбора и утилизации отходов, деятельность по ликвидации загрязнений



Обрабатывающие производства

■ Март 2022 г. к февралю 2022 г.

■ Март 2023 г. к февралю 2023 г.





ИНДЕКСЫ ЦЕН ПРОИЗВОДИТЕЛЕЙ ПРОМЫШЛЕННЫХ ТОВАРОВ

март 2023 года в процентах к декабрю 2022 года



100,6

Индекс цен производителей



102,3

Добыча полезных ископаемых



98,4

Обрабатывающие производства



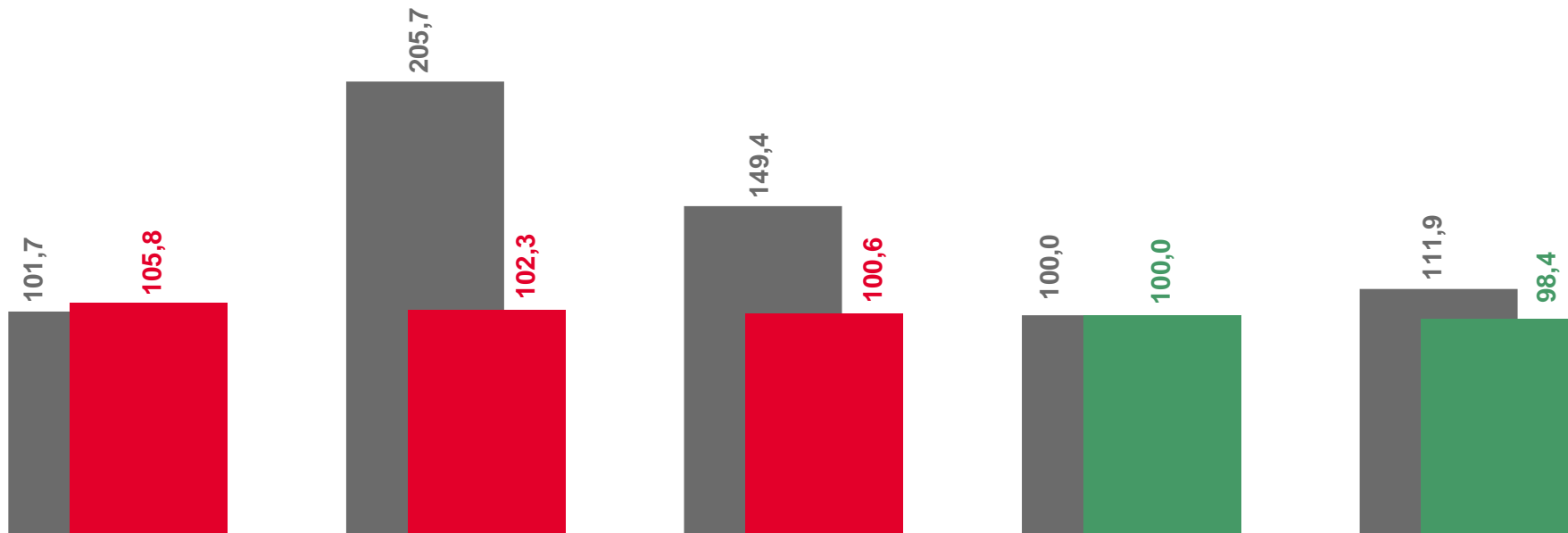
105,8

Обеспечение электрической энергией, газом и паром; кондиционирование воздуха



100,0

Водоснабжение; водоотведение, организация сбора и утилизации отходов, деятельность по ликвидации загрязнений



Обеспечение электрической энергией, газом и паром; кондиционирование воздуха



Добыча полезных ископаемых



Индекс цен производителей



Водоснабжение; водоотведение, организация сбора и утилизации отходов, деятельность по ликвидации загрязнений



Обрабатывающие производства

■ Март 2022 г. к декабрю 2021 г.

■ Март 2023 г. к декабрю 2022 г.





ИНДЕКСЫ ЦЕН ПРОИЗВОДИТЕЛЕЙ ПО ДОБЫЧЕ ПОЛЕЗНЫХ ИСКОПАЕМЫХ

март 2023 года в процентах к февралю 2023 года



107,3

Добыча полезных ископаемых



109,0

Добыча нефти и природного газа



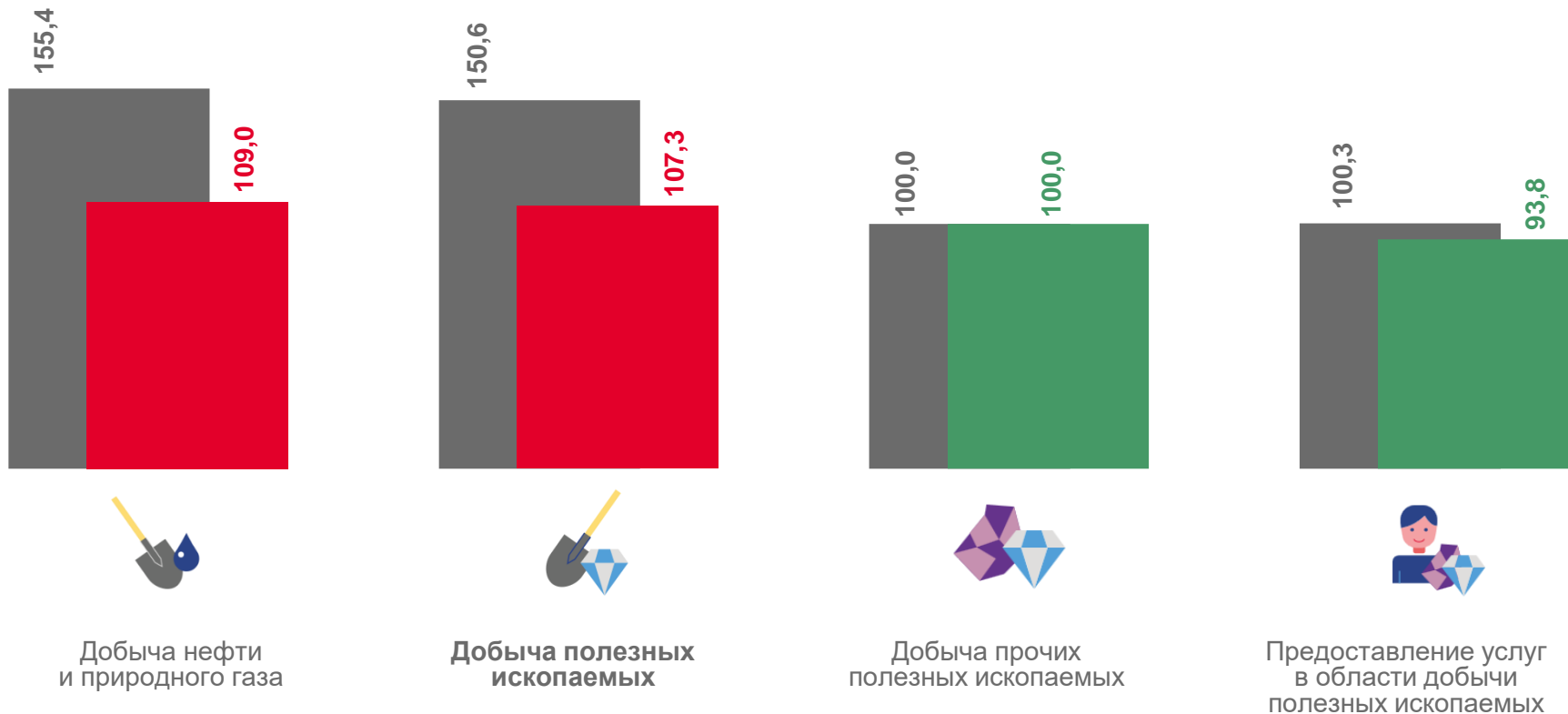
100,0

Добыча прочих полезных ископаемых



93,8

Предоставление услуг в области
добычи полезных ископаемых



■ Март 2022 г. к февралю 2022 г.

■ Март 2023 г. к февралю 2023 г.

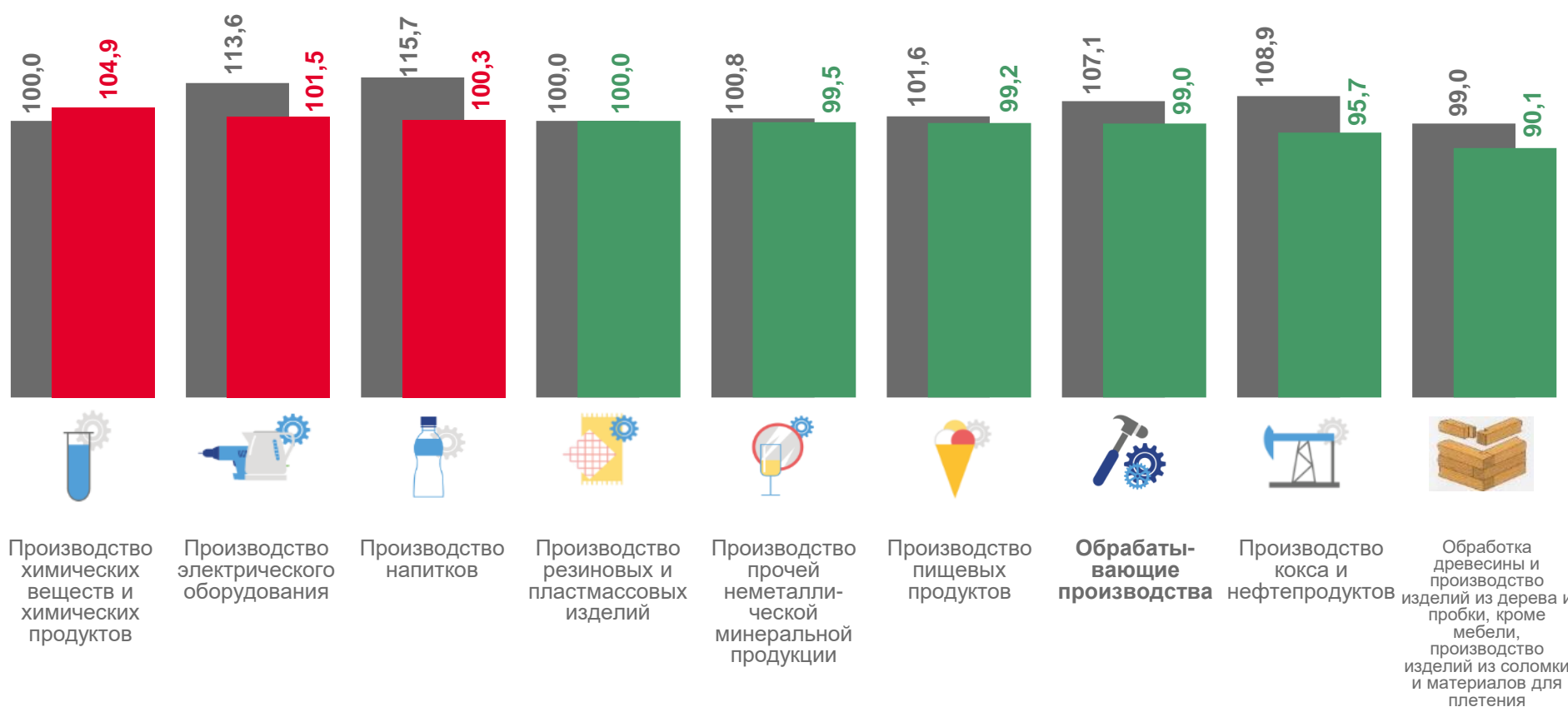




ИНДЕКСЫ ЦЕН ПРОИЗВОДИТЕЛЕЙ ПО ОБРАБАТЫВАЮЩИМ ПРОИЗВОДСТВАМ


март 2023 года в процентах к февралю 2023 года

	Обработывающие производства	99,0
	Производство пищевых продуктов	99,2
	Производство напитков	100,3
	Обработка древесины и производство изделий из дерева и пробки, кроме мебели, производство изделий из соломки и материалов для плетения	90,1
	Производство кокса и нефтепродуктов	95,7
	Производство химических веществ и химических продуктов	104,9
	Производство резиновых и пластмассовых изделий	100,0
	Производство прочей неметаллической минеральной продукции	99,5
	Производство электрического оборудования	101,5




■ Март 2022 г. к февралю 2022 г.

■ Март 2023 г. к февралю 2023 г.



ИНДЕКСЫ ЦЕН ПРОИЗВОДИТЕЛЕЙ ПО ОБЕСПЕЧЕНИЮ ЭЛЕКТРИЧЕСКОЙ ЭНЕРГИЕЙ, ГАЗОМ И ПАРОМ; КОНДИЦИОНИРОВАНИЮ ВОЗДУХА

март 2023 года в процентах к февралю 2023 года



102,3

Обеспечение электрической
энергией, газом и паром;
кондиционирование воздуха



104,7

Производство, передача
и распределение
электроэнергии




100,0

Производство, передача и
распределение пара и горячей воды;
кондиционирование воздуха



Производство, передача
и распределение электроэнергии



Обеспечение электрической энергией,
газом и паром;
кондиционирование воздуха



Производство, передача
и распределение пара и горячей воды;
кондиционирование воздуха

■ Март 2022 г. к февралю 2022 г.

■ Март 2023 г. к февралю 2023 г.





СРЕДНИЕ ЦЕНЫ ПРОИЗВОДИТЕЛЕЙ СЕЛЬСКОХОЗЯЙСТВЕННОЙ ПРОДУКЦИИ

март 2023 года, рублей за тонну (яйца за тысячу штук)

Пшеница



▲ 10 598,82

Овощи



▼ 145 145,47

Крупный
рогатый скот



▲ 115 116,66

Птица
сельскохозяйственная
живая



▼ 104 471,94

Молоко сырое
крупного рогатого скота




▲ 37 031,62

Овес



▼ 5 595,44

Яйца куриные
в скорлупе свежие



▼ 5 809,19

Свиньи



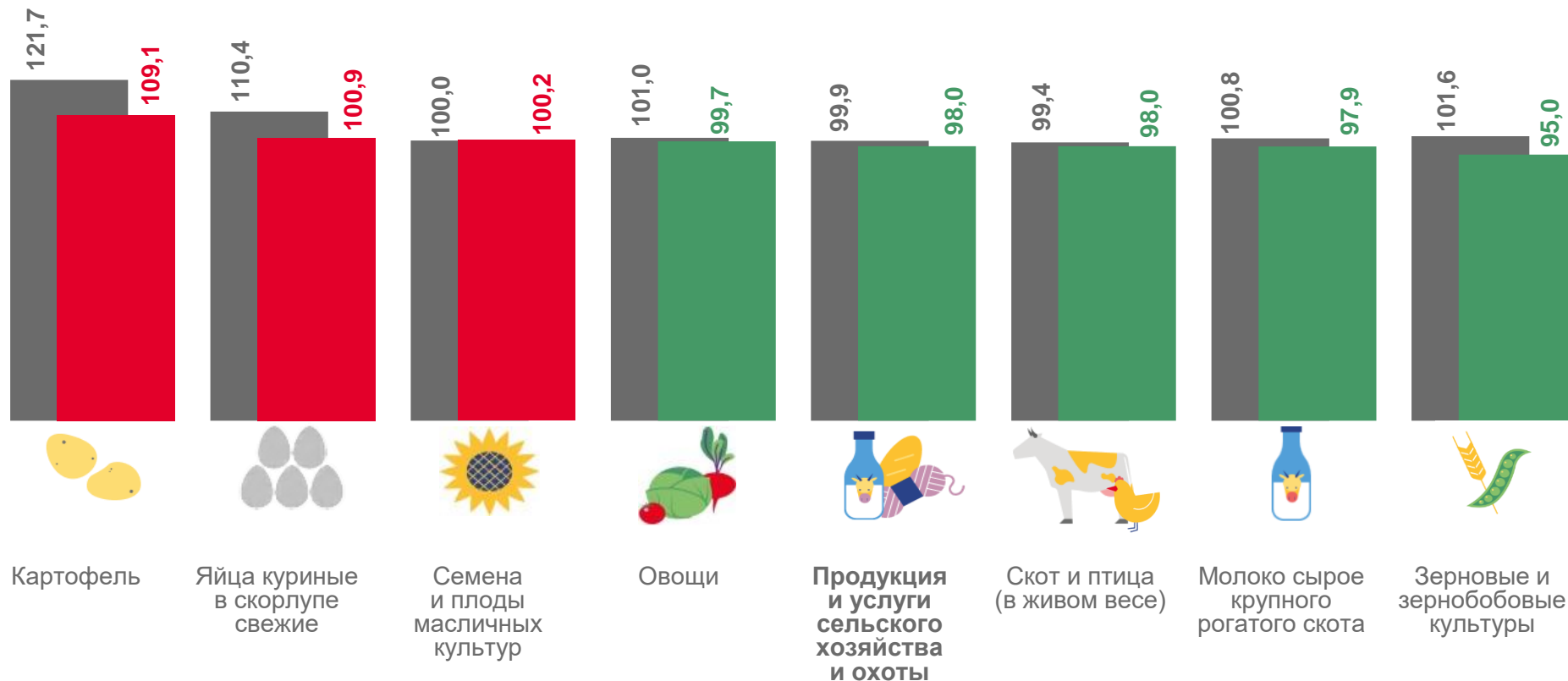
▲ 117 456,74





ИНДЕКСЫ ЦЕН ПРОИЗВОДИТЕЛЕЙ СЕЛЬСКОХОЗЯЙСТВЕННОЙ ПРОДУКЦИИ

март 2023 года в процентах к февралю 2023 года



■ Март 2022 г. к февралю 2022 г.

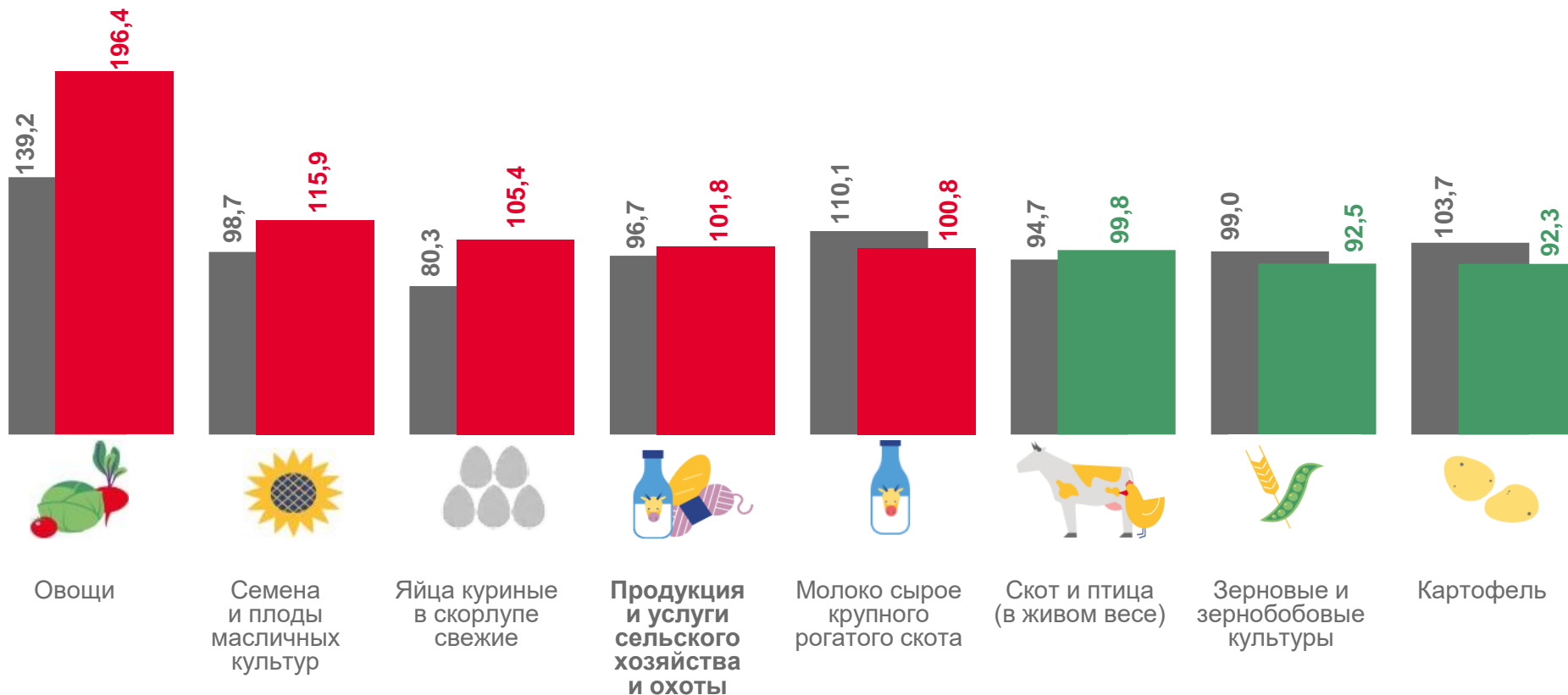
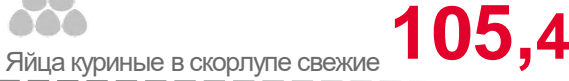
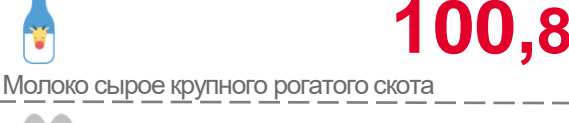
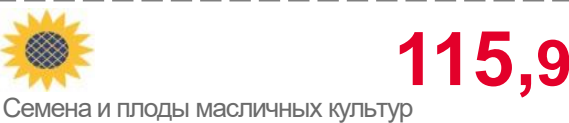
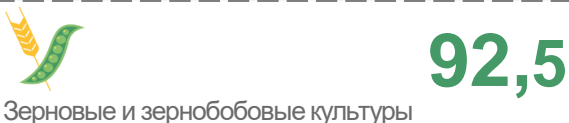

■ Март 2023 г. к февралю 2023 г.





ИНДЕКСЫ ЦЕН ПРОИЗВОДИТЕЛЕЙ СЕЛЬСКОХОЗЯЙСТВЕННОЙ ПРОДУКЦИИ

март 2023 года в процентах к декабрю 2022 года



■ Март 2022 г. к декабрю 2021 г.

■ Март 2023 г. к декабрю 2022 г.





ИНДЕКСЫ ЦЕН НА ПРОДУКЦИЮ (ЗАТРАТЫ, УСЛУГИ) ИНВЕСТИЦИОННОГО НАЗНАЧЕНИЯ

март 2023 года

В % к февралю 2023 года



Сводный индекс цен на
продукцию (затраты, услуги)
инвестиционного назначения

99,2



Индекс цен производителей
на строительную продукцию

101,2



Индекс цен приобретения
машин и оборудования
инвестиционного назначения


99,9



Индекс цен на прочую
продукцию (затраты, услуги)
инвестиционного назначения

85,8

В % к декабрю предыдущего года



■ Март 2022 г. к декабрю 2021 г.

■ Март 2023 г. к декабрю 2022 г.





СРЕДНИЕ ЦЕНЫ НА ОТДЕЛЬНЫЕ ВИДЫ ПРИОБРЕТЕННЫХ СТРОИТЕЛЬНЫХ МАТЕРИАЛОВ, ДЕТАЛЕЙ И КОНСТРУКЦИЙ

март 2023 года, (с НДС) рублей за единицу измерения



5 115,76

Бетон, готовый для заливки (товарный бетон), м³



721,06

Пески природные, м³



4 924,68

Растворы строительные, м³



6 708,41

Электроэнергия, МВт.ч



23 249,14

Шпатлевки, тонна



50 351,97

Сталь арматурная горячекатаная для железобетонных конструкций, тонна



59 148,21

Бензин автомобильный, тонна



71 153,40

Дизельное топливо, тонна





ИНДЕКСЫ ЦЕН НА ОТДЕЛЬНЫЕ ВИДЫ ПРИОБРЕТЕННЫХ СТРОИТЕЛЬНЫХ МАТЕРИАЛОВ, ДЕТАЛЕЙ И КОНСТРУКЦИЙ

март 2023 года

В % к февралю 2023 года



Трубы полимерные жесткие прочие

122,7



Фанера

118,0



Изделия из гипса строительные

110,3



Стекло листовое литое, прокатное, тянутое или выдувное, но не обработанное другим способом

81,9



Линолеум и твердые непolyмерные материалы для покрытия пола

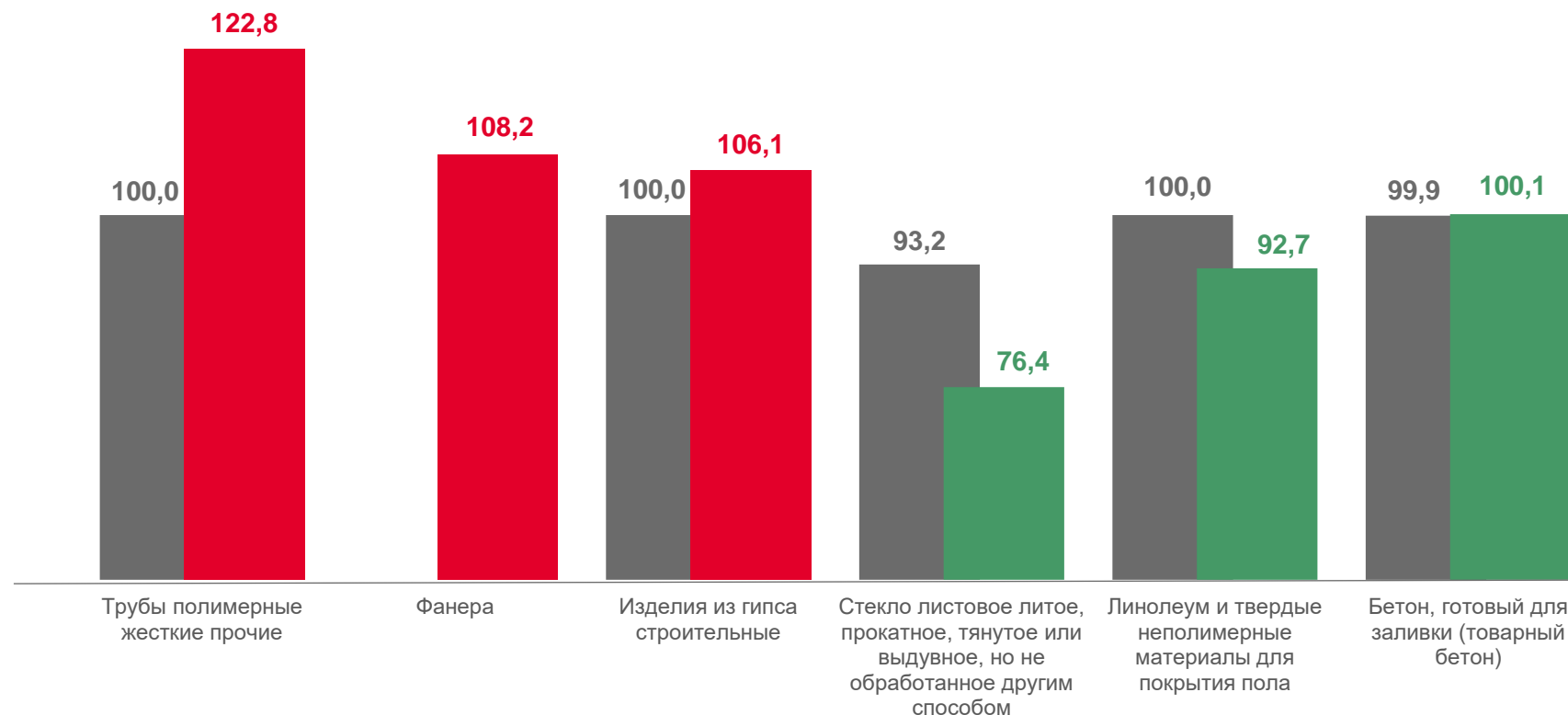
91,5



Бетон, готовый для заливки (товарный бетон)

97,6

В % к декабрю предыдущего года



■ Март 2022 г. к декабрю 2021 г.

■ Март 2023 г. к декабрю 2022 г.



ИНДЕКСЫ ТАРИФОВ НА ГРУЗОВЫЕ ПЕРЕВОЗКИ

март 2023 года в процентах к февралю 2023 года



100,0

Транспорт – все виды



100,0

Трубопроводный транспорт



100,0

Внутренний водный транспорт



100,2

Автомобильный транспорт



100,2

Междугородное сообщение



100,0

Внутригородское и пригородное сообщение



Междугородное сообщение



Автомобильный транспорт



Транспорт – все виды



Трубопроводный транспорт



Внутренний водный транспорт



Внутригородское и пригородное сообщение

■ Март 2022 г. к февралю 2022 г.

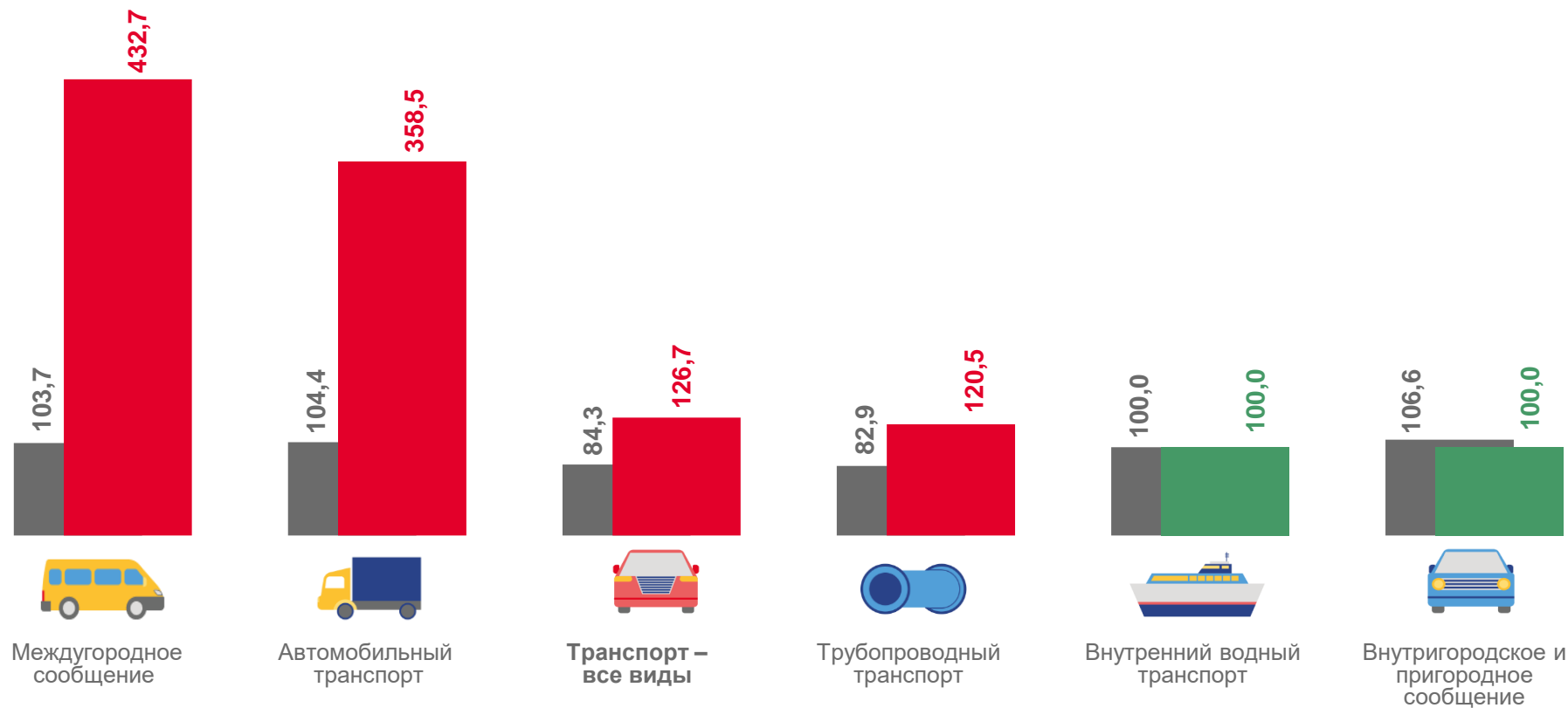
■ Март 2023 г. к февралю 2023 г.





ИНДЕКСЫ ТАРИФОВ НА ГРУЗОВЫЕ ПЕРЕВОЗКИ

март 2023 года в процентах к декабрю 2022 года



■ Март 2022 г. к декабрю 2021 г.

■ Март 2023 г. к декабрю 2022 г.